



Paraná Urgente

PORTAL DE NOTÍCIAS DO PARANÁ

MÍDIAKIT 2026

Paraná Urgente

PORTAL DE NOTÍCIAS DO PARANÁ

O Portal foi criado em 2015, oriundo do programa de Tv que leva o mesmo nome, apresentado por Clécio Silva nas redes sociais e canal de TV. Em 2026 completamos 11 anos de história, transmitindo informações com responsabilidade, imparcialidade e ética jornalística para várias regiões do Paraná e do Brasil.

Paraná Urgente

PORTAL DE NOTÍCIAS DO PARANÁ

ESTATÍSTICAS

O portal Paraná Urgente atinge em média 3 milhões de visualizações mês.

NOTÍCIAS E EDITORIAL

Informações e notícias do estado do Paraná, do Brasil e do Mundo. O site informa com rapidez, agilidade e imparcialidade.

PERFIL DOS LEITORES

Servidores públicos, estudantes, políticos, empresários, profissionais liberais.

Fonte: Google Analytics

Resumo da audiência Dez/2025 e Jan/2026



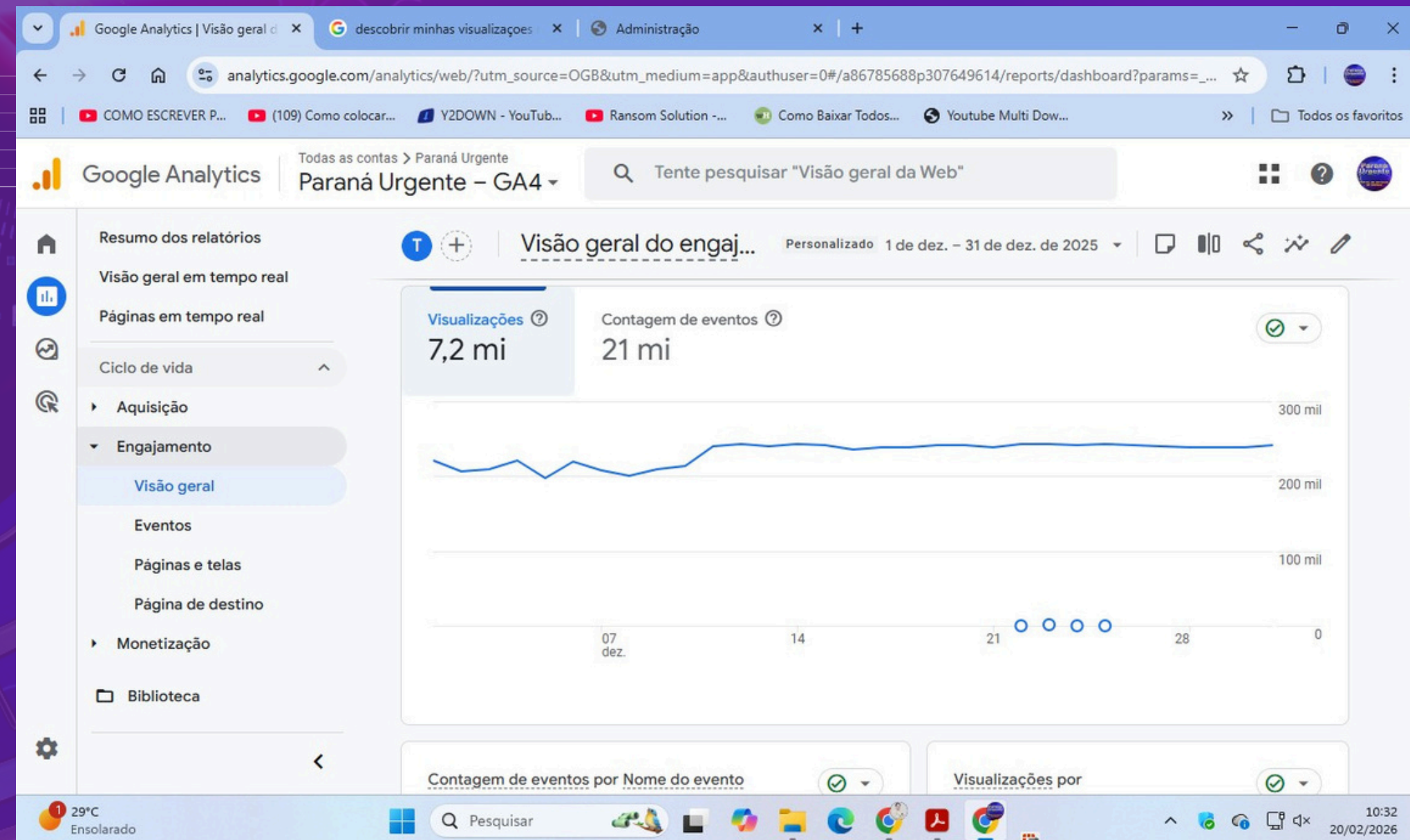
03:05 é o tempo de permanência no site

● Média de visualizações mensais 3.400.283



Website

Período analisado:
Mês DEZ de 2025 e
JAN de 2026



Fonte: Google Analytics

Resumo da audiência por gênero

● 52% Mulheres – 48% Homens



Website

Período analisado:
Mês DEZ de 2025 e
JAN de 2026



Fonte: Google Analytics

Resumo da audiência por cidades



Website

Período analisado:
Mês DEZ de 2025 e
JAN de 2026

Todas as contas > Paraná Urgente
Paraná Urgente – GA4

Tente pesquisar "Visão geral da Web"

Personalizado 1º de dezembro de 2025 – 31 de janeiro de 2026

		4.910.253 100% do total	4.381.321 100% do total	4.285.705 100% do total	88,58% Média de 0%
<input checked="" type="checkbox"/>	Total				
<input checked="" type="checkbox"/>	1 Curitiba	855.924 (17,43%)	777.882 (17,75%)	772.429 (18,02%)	88,87%
<input checked="" type="checkbox"/>	2 Maringa	837.100 (17,05%)	748.595 (17,09%)	736.690 (17,19%)	88,43%
<input checked="" type="checkbox"/>	3 Londrina	397.580 (8,1%)	353.646 (8,07%)	334.161 (7,8%)	86,69%
<input checked="" type="checkbox"/>	4 Ponta Grossa	324.428 (6,61%)	289.715 (6,61%)	276.412 (6,45%)	88,17%
<input checked="" type="checkbox"/>	5 Foz do Iguacu	289.841 (5,9%)	261.578 (5,97%)	255.112 (5,95%)	88,41%
<input type="checkbox"/>	6 Cascavel	242.937 (4,95%)	218.577 (4,99%)	212.983 (4,97%)	89,07%
<input type="checkbox"/>	7 Sarandi	240.806 (4,9%)	219.622 (5,01%)	212.372 (4,96%)	88,6%
<input type="checkbox"/>	8 Sao Jose dos Pinhais	171.244 (3,49%)	149.121 (3,4%)	153.295 (3,58%)	87,37%
<input type="checkbox"/>	9 Paranavai	161.098 (3,28%)	140.589 (3,21%)	141.622 (3,3%)	88,88%
<input type="checkbox"/>	10 Apucarana	143.205 (2,92%)	129.770 (2,96%)	124.909 (2,91%)	87,69%

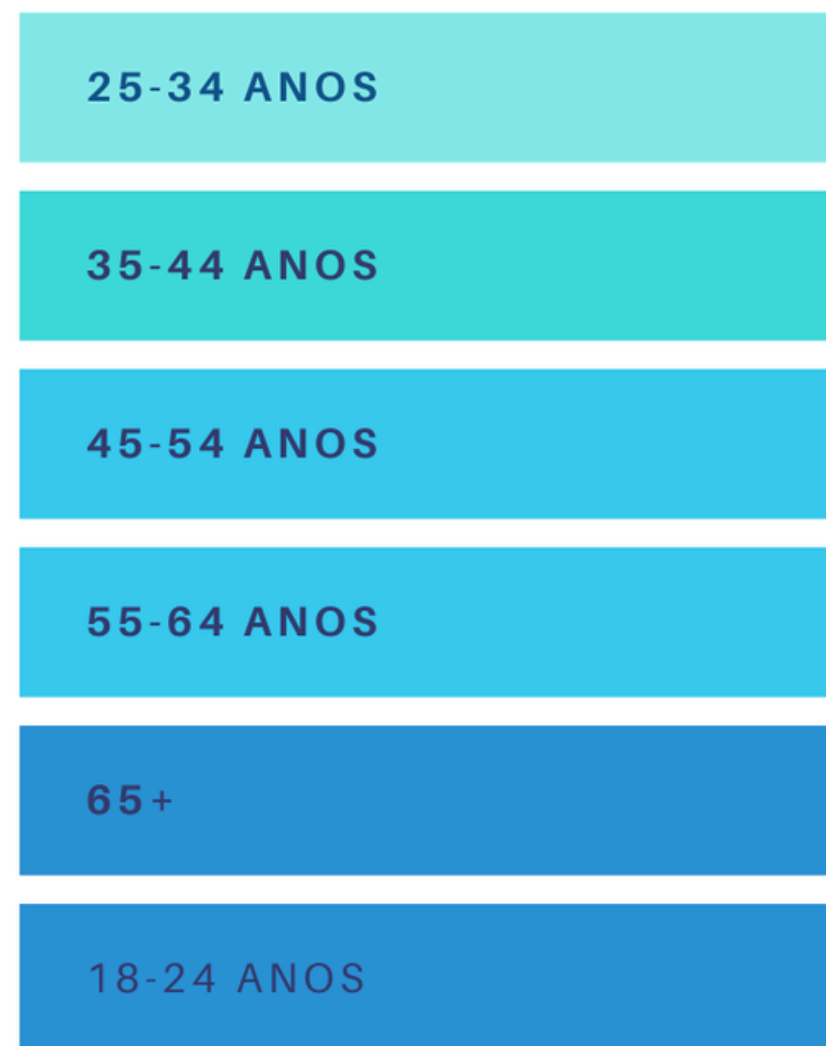
Fonte: Google Analytics

Resumo da audiência por idade



Website

Período analisado:
Mês DEZ de 2025 e
JAN de 2026



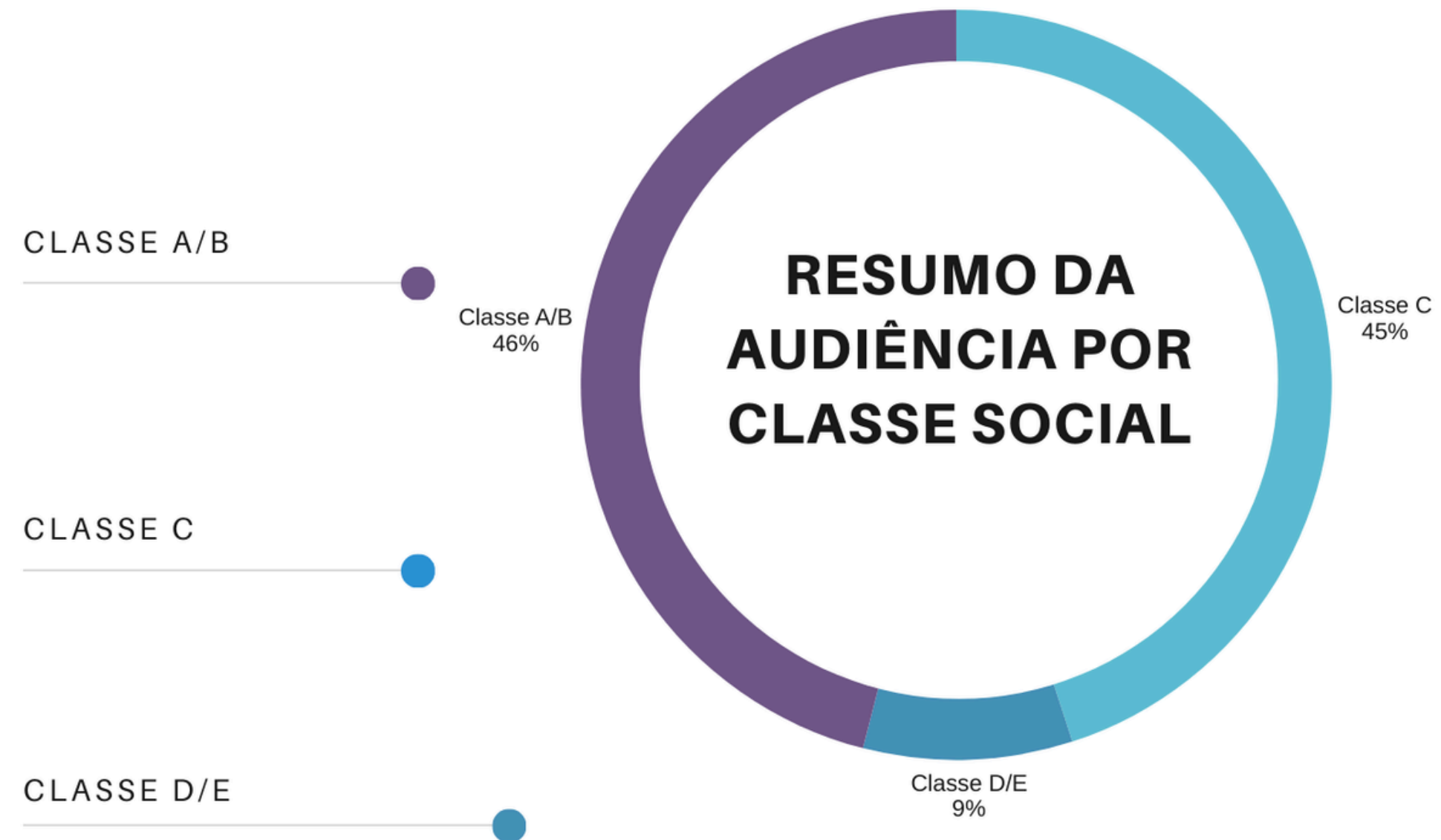
Fonte: Google Analytics

Resumo da audiência por classe social



Website

Período analisado:
Mês DEZ de 2025 e
JAN de 2026



Fonte: Google Analytics

TABELA DE PREÇOS E FORMATOS DE BANNER

TABELA DE PREÇOS E FORMATOS DE BANNER

POSIÇÃO	TAMANHO	VALORES DIÁRIOS
Banner topo Página inicial (Central)	1500X230 / 50kb	R\$ 924,75
Banner lateral Página inicial (Lateral)	720X450 / 50kb	R\$ 819,45
Banner Mobile Página inicial (Central)	720X450 / 50kb	R\$ 819,45
Banner topo Página de categoria (Central)	1500X230 40kb	R\$ 924,75
Banner topo Página de categoria (Lateral)	720X450 / 50kb	R\$ 819,45

Valores vigentes até dezembro de 2026



Contato: Clécio Silva – Diretor Geral

Registro profissional nº 0011449/PR

 (44) 99865-8743

CSC COMUNICAÇÃO E INTERNET EIRELI

CNPJ: 13.621.709/0001-56

Endereço Av: Cerro Azul 572

Sala 24 CEP: 87010-000 – Maringá Pr.

E-mail: cleciosilvamga@gmail.com

contatoparanaurgente.com.br